



## 3 Tubi per passaggio gas



## Cucine a gas | SICURGAS® NG DN13


Il tubo SICURGAS® NG DN13 nasce dalla ricerca di un prodotto in grado di soddisfare le richieste della nuova edizione della norma UNI 7140/2013 e per essere utilizzato in qualsiasi impianto per gas domestico, **comprese le cucine ad incasso.**

Con un'aspettativa di vita di **20 anni**, il tubo SICURGAS® NG DN13 garantisce una sicura installazione in qualsiasi impianto domestico, eliminando il vincolo della sostituzione quinquennale. Il tubo SICURGAS® NG DN13 è certificato da **IMQ** in conformità alla norma UNI 7140/2013. Un prodotto sicuro, interamente prodotto in Italia, con materiali italiani! SICURGAS® NG DN13 la Nuova Generazione dei tubi per gas domestico!



### Dati tecnici

	 ∅ mm			 R = mm	 bar	 mm	 °C	 Imballaggio
Tubo poliuretano	Treccia	Raccordi	Bussole	Raggio di curvatura	Pressione d'esercizio	Foro sui raccordi	Temp. fluido di passaggio	Imballaggio
13	INOX AISI 304	CW614N	INOX	45	25	10	-30 +90	1



F  
1/2

M  
1/2

# SICURGAS® NG DN13

	no EAN	Codice prodotto	udc	descrizione	
<b>Tubo gas DN 13</b>					
	8 052405 518545	S17531S30500	 1	MC½" – F½" ; 500 mm	11.06
	8 052405 518552	S17531S30750	 1	MC½" – F½" ; 750 mm	12.66
	8 052405 518569	S17531S30U00	 1	MC½" – F½" ; 1000 mm	14.26
	8 052405 518576	S17531S30U25	 1	MC½" – F½" ; 1250 mm	15.86
	8 052405 518583	S17531S30U50	 1	MC½" – F½" ; 1500 mm	17.46
	8 052405 518590	S17531S30D00	 1	MC½" – F½" ; 2000 mm	20.66

<b>Tubo gas DN 13</b>					
	8 052405 518606	S17530S30500	 1	F½" – F½" ; 500 mm	10.76
	8 052405 518613	S17530S30750	 1	F½" – F½" ; 750 mm	12.36
	8 052405 518620	S17530S30U00	 1	F½" – F½" ; 1000 mm	13.96
	8 052405 518637	S17530S30U25	 1	F½" – F½" ; 1250 mm	15.57
	8 052405 518644	S17530S30U50	 1	F½" – F½" ; 1500 mm	17.17
	8 052405 518651	S17530S30D00	 1	F½" – F½" ; 2000 mm	20.36



## Caldaie murali | SIM-G

Prodotto in conformità alla norma UNI 11353

Massima sicurezza all'interno delle caldaie. **Tubi interamente metallici con rivestimento ad alto potere isolante** disponibili in diametri e lunghezze assortite per poter soddisfare ogni richiesta di collegamento tra la rete del gas e le caldaie murali. Estensibilità, durata nel tempo e flessibilità in un unico prodotto dalle caratteristiche inimitabili.

### Deformabilità

	90-140	130-220	220-420	300-600
--	--------	---------	---------	---------





### Dati tecnici

Inox AISI 316L	Raccordi INOX	Raccordi INOX	Saldatura	R = mm	bar	Temp. ambiente d'installazione	Confezione
Soffietto con riv. poliolefinico							
<b>SIM-G</b>							
DN 12 1/2"	AISI 303	AISI 303	T.I.G.	23	0.5	-5 +70	15
DN 20 3/4"	AISI 303	AISI 303	T.I.G.	27	0.5	-5 +70	10
DN 25 1"	AISI 303	AISI 303	T.I.G.	30	0.5	-5 +70	5


## SIM-G

no EAN	Codice prodotto	udc	descrizione
--------	-----------------	-----	-------------

### Tubo gas DN 12

	8 052405 515469	415900	 15	M $\frac{1}{2}$ " - F $\frac{1}{2}$ " ; 90/140 mm	9.14
	8 052405 515476	415901	 15	M $\frac{1}{2}$ " - F $\frac{1}{2}$ " ; 130/220 mm	9.78
	8 052405 515483	415902	 15	M $\frac{1}{2}$ " - F $\frac{1}{2}$ " ; 220/420 mm	11.68

### Tubo gas DN 12

	8 052405 515506	415910	 15	F $\frac{1}{2}$ " - F $\frac{1}{2}$ " ; 090/140 mm	9.66
	8 052405 515513	415911	 15	F $\frac{1}{2}$ " - F $\frac{1}{2}$ " ; 130/220cm	10.30
	8 052405 515520	900538	 15	F $\frac{1}{2}$ " - F $\frac{1}{2}$ " ; 220/420 mm	12.20

### Tubo gas DN 20

	8 052405 515629	420900	 10	M $\frac{3}{4}$ " - F $\frac{3}{4}$ " ; 090/140 mm	13.06
	8 052405 515636	420901	 10	M $\frac{3}{4}$ " - F $\frac{3}{4}$ " ; 130/220 mm	14.09
	8 052405 515643	420902	 10	M $\frac{3}{4}$ " - F $\frac{3}{4}$ " ; 220/420 mm	15.86
	8 052405 515650	420907	 10	M $\frac{3}{4}$ " - F $\frac{3}{4}$ " ; 300/600 mm	20.34

## SIM-G

no EAN	Codice prodotto	udc	descrizione
--------	-----------------	-----	-------------

### Tubo gas DN 20



8 052405 515667	420908		10	F $\frac{3}{4}$ " - F $\frac{3}{4}$ " ; 090/140 mm	13.69
8 052405 515674	420909		10	F $\frac{3}{4}$ " - F $\frac{3}{4}$ " ; 130/220 mm	14.71
8 052405 515681	420910		10	F $\frac{3}{4}$ " - F $\frac{3}{4}$ " ; 220/420 mm	16.48
8 052405 515698	900575		10	F $\frac{3}{4}$ " - F $\frac{3}{4}$ " ; 300/600 mm	20.96

### Tubo gas DN 25



8 052405 515704	425900		5	M1" - F1" ; 090/140 mm	21.13
8 052405 515711	425901		5	M1" x F1" ; 130/220 mm	22.50
8 052405 515728	425902		5	M1" x F1" ; 220/420 mm	25.94
8 052405 515735	425903		5	M1" x F1" ; 300/600 mm	31.58

### Tubo gas DN 25



8 052405 515742	425904		5	F1" x F1" ; 090/140 mm	22.40
8 052405 515759	425905		5	F1" x F1" ; 130/220 mm	23.77
8 052405 515766	425906		5	F1" x F1" ; 220/420 mm	27.20
8 052405 515773	425907		5	F1" x F1" ; 300/600 mm	32.20



## Cucine a gas | SUPERGAS by Parigi®

### La proposta NPI Italia in conformità alla EN 14800

In conformità a tale norma NPI Italia presenta SUPERGAS by Parigi®.

Costituito da un tubo interno ondulato estremamente flessibile, realizzato in acciaio inox AISI 316L, ricoperto da una treccia esterna di acciaio inox AISI 304, a sua volta protetta da una guaina in PVC atta a garantire un'ulteriore protezione al tubo interno e facilità di pulizia e manutenzione.








Prodotto in lunghezze stabilite in base a quanto la nuova norma prescrive, SUPERGAS by Parigi® è venduto nella pratica confezione singola, di nuovo impatto comunicativo, unitamente alle Avvertenze all'Installazione, indispensabili per un corretto e adeguato utilizzo del prodotto.

### Dati tecnici

								
Tubo interno ondulato trecciato	Rivestimento esterno	Raccordi	Saldatura	R = mm Raggio di curvatura	bar Pressione d'esercizio	Temp. ambiente d'installazione	Imballaggio	
<b>SUPERGAS by Parigi®</b>								
DN 12	1/2"	PVC	INOX	T.I.G.	23	0.5	-5 +60°C	1

# SUPERGAS by Parigi®

	no EAN	Codice prodotto	udc	descrizione	
<b>Tubo gas DN 13</b>					
	8 052405 515346	T04S20S20500	 1	F $\frac{1}{2}$ " - F $\frac{1}{2}$ " ; 500 mm	22.80
	8 052405 515353	T04S20S20750	 1	F $\frac{1}{2}$ " - F $\frac{1}{2}$ " ; 750 mm	25.93
	8 052405 515360	T04S20S20U00	 1	F $\frac{1}{2}$ " - F $\frac{1}{2}$ " ; 1000 mm	29.07
	8 052405 515377	T04S20S20U25	 1	F $\frac{1}{2}$ " - F $\frac{1}{2}$ " ; 1250 mm	32.15
	8 052405 515384	T04S20S20U50	 1	F $\frac{1}{2}$ " - F $\frac{1}{2}$ " ; 1500 mm	37.43
	8 052405 515391	T04S20S20D00	 1	F $\frac{1}{2}$ " - F $\frac{1}{2}$ " ; 2000 mm	41.23

<b>Tubo gas DN 13</b>					
	8 052405 515407	T04S25S20500	 1	M $\frac{1}{2}$ " - F $\frac{1}{2}$ " ; 500 mm	22.80
	8 052405 515414	T04S25S20750	 1	M $\frac{1}{2}$ " - F $\frac{1}{2}$ " ; 750 mm	25.93
	8 052405 515421	T04S25S20U00	 1	M $\frac{1}{2}$ " - F $\frac{1}{2}$ " ; 1000 mm	29.07
	8 052405 515438	T04S25S20U25	 1	M $\frac{1}{2}$ " - F $\frac{1}{2}$ " ; 1250 mm	32.15
	8 052405 515445	T04S25S20U50	 1	M $\frac{1}{2}$ " - F $\frac{1}{2}$ " ; 1500 mm	37.43
	8 052405 515452	T04S25S20D00	 1	M $\frac{1}{2}$ " - F $\frac{1}{2}$ " ; 2000 mm	41.23





## Impianti domestici | SICURGAS® NG DN8

Il tubo di nuova generazione per il collegamento tra le centraline e gli impianti a gas liquido, o tra le bombole e i piani di cottura o i barbecue o altre attrezzature mobili.

Il SICURGAS® NG DN8 costruito in conformità alla norma UNI 7140 edizione 2013 e certificato da IMQ, ha un'aspettativa di vita di 20 anni ed è prodotto interamente in Italia e collaudato al 100%.

Un prodotto sicuro che elimina il vincolo della sostituzione ogni 5 anni.



### Dati tecnici

								
Tubo poliuretano	Treccia	Raccordi	Bussole	R = mm	bar	mm	°C	Imballaggio
8	INOX AISI 304	CW614N	INOX	Raggio di curvatura 35	Pressione d'esercizio 25	Foro sui raccordi 6.25	Temp. fluido di passaggio -30 +90	1



F

20 x 14S

# SICURGAS® NG DN8

**NEW**

**Tubo gas DN 8**

no EAN	Codice prodotto	udc	descrizione	
 8 058775 004152	620785786500	 1	F20X14S - F20X14S ; 500 mm	11.33
8 058775 004169	620785786600	 1	F20X14S - F20X14S ; 600 mm	11.86
8 058775 004176	620785786800	 1	F20X14S - F20X14S ; 800 mm	12.92
8 058775 004183	620785786U00	 1	F20X14S - F20X14S ; 1000 mm	13.98



# Impianti domestici | impianti industriali | PARIGAS GD

Acciaio inox nel soffietto e nei raccordi per garantire sicurezza. I PARIGAS GD sono giunti di dilatazione adatti a compensare i disassamenti delle tubazioni rigide installate sulle linee di alimentazione dei bruciatori a gas.

**Foratura flange secondo UNI 2223 PN16**

Su richiesta è possibile fornire i tubi sopra indicati in conformità alla direttiva EUROPEA 97/23/CE (PED).

## Dati tecnici

													
Soffietto INOX AISI 316L		Raccordi		R = mm	bar	Assiali	Laterali	angolari	Movimenti				
Raggio di curvatura		Pressione d'esercizio											
<b>Parigas GD</b>													
DN 20	3/4"	Acciaio/Ghisa	27	0,5	±15	±5	±20°						
DN 25	1"	Acciaio/Ghisa	30	0,5	±15	±5	±20°						
DN 32	1 1/4"	Acciaio/Ghisa	45	0,5	±15	±4	±15°						
DN 40	1 1/2"	Acciaio/Ghisa	50	0,5	±15	±4	±12°						
DN 50	2"	Acciaio/Ghisa	70	0,5	±15	±4	±12°						
DN 65	2 1/2"	Acciaio	80	0,5	±15	±4	±12°						
DN 75	3"	Acciaio	110	0,5	±15	±4	±12°						
DN 100	4"	Acciaio	150	0,5	±15	±4	±12°						

## PARIGAS GD

	no EAN	Codice prodotto	udc	descrizione	
<b>GDB M-F Tubo gas DN 20</b>					
	8 052405 516022	420207	 1	M $\frac{3}{4}$ " - F $\frac{3}{4}$ " ; 230 mm	23.70
<b>GDB M-F Tubo gas DN 25</b>					
	8 052405 516039	425207	 1	M1" - F1" ; 230 mm	29.10
<b>GDB M-F Tubo gas DN 32</b>					
	8 052405 516046	432207	 1	M1 $\frac{1}{2}$ " - F1 $\frac{1}{2}$ " ; 210 mm	41.12
<b>GDB M-F Tubo gas DN 40</b>					
	8 052405 516053	440207	 1	M1 $\frac{1}{2}$ " - F1 $\frac{1}{2}$ " ; 230 mm	52.73
<b>GDB F-F Tubo gas DN 20</b>					
	8 052405 516060	420205	 1	F $\frac{3}{4}$ " - F $\frac{3}{4}$ " ; 210 mm	20.51
<b>GDB F-F Tubo gas DN 25</b>					
	8 052405 516077	425205	 1	F1" - F1" ; 220 mm	26.35
<b>GDB F-F Tubo gas DN 32</b>					
	8 052405 516084	432205	 1	F1 $\frac{1}{4}$ " - F1 $\frac{1}{4}$ " ; 180 mm	37.22

## PARIGAS GD

no EAN	Codice prodotto	udc	descrizione	
--------	-----------------	-----	-------------	--

### GDB F-F Tubo gas DN 40



440205



1

F1½" - F1½" ; 200 mm

48.74

### GDB F-F Tubo gas DN 50



450205



1

F2" - F2" ; 210 mm

65.13

### GD FL-FL Tubo gas DN 50



450204



1

FL2" - FL2" ; 150 mm

95.30

Giunti con raccordi a flangia

### GD FL-FL Tubo gas DN 65



445204



1

FL2 ½" - FL2 ½" ; 155 mm

124.20

Giunti con raccordi a flangia

### GD FL-FL Tubo gas DN 80



475204



1

FL 3" - FL 3" ; 165 mm

168.73

Giunti con raccordi a flangia

### GD FL-FL Tubo gas DN 100



499204



1

FL 4" - FL 4" ; 175 mm

226.06

Giunti con raccordi a flangia

## PARIGAS GD

	no EAN	Codice prodotto	udc	descrizione	
<b>GDS M-M Tubo gas DN 12</b>					
	8 052405 516152	900001	 5	M $\frac{1}{2}$ " – M $\frac{1}{2}$ " ; 150 mm	17.22
Giunti con raccordi saldati a T.I.G.					
<b>GDS M-M Tubo gas DN 20</b>					
	8 052405 516169	420201	 5	M $\frac{3}{4}$ " – M $\frac{3}{4}$ " ; 180 mm	16.15
Giunti con raccordi saldati a T.I.G.					
<b>GDS M-M Tubo gas DN 25</b>					
	8 052405 516176	425201	 5	M 1" – M 1" ; 190 mm	20.66
Giunti con raccordi saldati a T.I.G.					
<b>GDS M-M Tubo gas DN 32</b>					
	8 052405 516183	432201	 2	M $1\frac{1}{4}$ " – M $1\frac{1}{4}$ " ; 190 mm	29.37
Giunti con raccordi saldati a T.I.G.					
<b>GDS M-M Tubo gas DN 40</b>					
	8 052405 516190	440201	 2	M $1\frac{1}{2}$ " – M $1\frac{1}{2}$ " ; 200 mm	42.55
Giunti con raccordi saldati a T.I.G.					
<b>GDS M-M Tubo gas DN 50</b>					
	8 052405 516206	450201	 1	M2" – M2" ; 220 mm	51.27
Giunti con raccordi saldati a T.I.G.					
<b>GDS M-M Tubo gas DN 65</b>					
	8 052405 516213	465201	 1	M2 $\frac{1}{2}$ " – M2 $\frac{1}{2}$ " ; 250 mm	108.14
Giunti con raccordi saldati a T.I.G.					



## Impianti contatori | RC

Flessibile metallico per il collegamento del contatore del gas, la gamma NPI Italia si presenta molto completa: sono infatti presenti RC Standard e RC Rivestiti.

### Deformabilità dove prevista

	130-200	145-230	230-400
--	---------	---------	---------

### Dati tecnici





Soffietto INOX AISI 316L	Raccordi INOX AISI 303	Saldatura	bar Pressione d'esercizio	Confezione
<b>RC Standard</b>				
DN 20	Inox	T.I.G.	0,5	5
Soffietto	Raccordi INOX AISI 303	Saldatura	bar Pressione d'esercizio	Confezione
<b>RC Rivestiti</b>				
DN 20	Inox	T.I.G.	0,5	5

# RC

	no EAN	Codice prodotto	udc	descrizione	
<b>RC Ff-F Tubo gas DN 20</b>					
	8 052405 516640	420401	 5	FF $\frac{3}{4}$ " - F1" ; 145 mm	15.60
<b>RC Ff-F Tubo gas DN 20</b>					
	8 052405 516657	420414	 5	FF $\frac{3}{4}$ " - F1" ; 145 mm	22.93
<b>RC Ff-F Tubo gas DN 20</b>					
	8 052405 516664	420402	 5	FF $\frac{3}{4}$ " - F1 $\frac{1}{4}$ " ; 165 mm	17.84
<b>RC Ff-F Tubo gas DN 20</b>					
	8 052405 516671	420415	 5	FF $\frac{3}{4}$ " - F1 $\frac{1}{4}$ " ; 165 mm	24.56
<b>RC M-F Tubo gas DN 20</b>					
	8 052405 516688	420405	 5	M $\frac{3}{4}$ " - FP1" ; 145/230 mm	23.18
<b>RC M-F Tubo gas DN 20</b>					
	8 052405 516695	420407	 5	M1" - F1 $\frac{1}{4}$ " ; 130/200 mm	33.45
	8 052405 516701	420408	 5	M1" - F1 $\frac{1}{4}$ " ; 230/400 mm	38.79



# RC

	no EAN	Codice prodotto	udc	descrizione	
<b>RC M-F Tubo gas DN 20</b>					
	 8 052405 516718	420409	 5	M $\frac{3}{4}$ " - F1 $\frac{1}{4}$ " ; 130/200 mm	<b>30.79</b>
	 8 052405 516725	420410	 5	M $\frac{3}{4}$ " - F1 $\frac{1}{4}$ " ; 230/400 mm	<b>36.10</b>



## Accessori | Accessori gas + Parikit

### Rubinetti gas

Rubinetti di sicurezza a sfera per l'intercettazione sugli impianti a gas, con filettatura MF 1/2 o MM 1/2, a 90°. Confezione singola.



### Parikit

Parikit è un comodo kit di montaggio ideato da Parigi per fornire all'installatore tutto il necessario per l'allacciamento delle caldaie murali a gas in tutta sicurezza. Il kit è composto da cinque tubi della gamma Parigi: un tubo SIMG il flessibile gas realizzato in conformità alla norma UNI 11353 e fornito con la guarnizione idonea al contatto con il gas, due tubi TAM 1/2" e due tubi TAM 3/4" per il collegamento idrico della caldaia gas murale. Sono disponibili due versioni nelle lunghezze 130-220 e 220-420. Sul retro dell'imballaggio sono indicate le istruzioni dettagliate d'installazione per un corretto montaggio dei prodotti.

## Accessori

no EAN	Codice prodotto	udc	descrizione
--------	-----------------	-----	-------------

### Rubinetto arresto




8 052405 518705	400507	 1	M $\frac{1}{2}$ " - F $\frac{1}{2}$ "	7.15
8 052405 518712	400508	 1	M $\frac{1}{2}$ " - M $\frac{1}{2}$ "	7.33

### Adattatore

8 052405 518668	400500	 1	MDB x M ADATTATORE $\frac{1}{2}$ "	5.85
-----------------	--------	---	---------------------------------------	------





### Guarnizione

Guarnizioni in alluminio per tubi conformi alla norma UNI 11353

8 052405 518675	400504S	 1	alluminio / sacchetto da 100 pz $\frac{1}{2}$ " ; 18 x 12 x 2 mm	7.63
8 052405 518682	400505S	 1	alluminio / sacchetto da 100 pz $\frac{3}{4}$ " ; 23.5 x 18 x 2 mm	11.91
8 052405 518699	400506S	 1	alluminio / sacchetto da 100 pz 1" ; 29.5 x 23 x 2 mm	15.26

### Guarnizione

Guarnizioni in gomma per tubi conformi alla norma UNI 11353 e alla norma UNI 14800

8 052405 518767	257260S	 1	NBR / Sacchetto da 100 pz $\frac{1}{2}$ " ; 18 x 12.2 x 2 mm	10.87
8 052405 518743	420371S	 1	NBR / Sacchetto da 50 pz $\frac{3}{4}$ " ; 23.5 x 18 x 2 mm	7.63
8 052405 518750	432371S	 1	NBR / Sacchetto da 50 pz 1 $\frac{1}{4}$ " ; 38.7 x 31.5 x 2 mm	13.06
8 052405 518774	425371S	 1	NBR / Sacchetto da 50 pz 1" ; 29.85 x 23 x 2 mm	9.77


## Accessori

	no EAN	Codice prodotto	udc	descrizione	
<b>Kit caldaie da parete</b>					
	 8 052405 518729	490100	 1	PARIKIT CALDAIA ; 220 mm	<b>65.80</b>
	 8 052405 518736	490101	 1	PARIKIT CALDAIA ; 420 mm	<b>76.93</b>





## 4 Tubi per passaggio gasolio



## Bruciatori | ST6/ST8

Il tubo indispensabile per il collegamento dei bruciatori a gasolio.

Affidabilità e sicurezza: due caratteristiche fondamentali di questi tubi flessibili che da oltre vent'anni sono diventati parte integrante dei bruciatori a gasolio dei più importanti produttori europei.






### Dati tecnici

							
Tubo interno	Ø mm Treccia Acciaio Zincato	Raccordi	Bussole	R = mm Raggio di curvatura	bar Pressione d'esercizio	mm Foro sui raccordi	Imballaggio
<b>ST</b>							
DN ST 6 1/8	10	Acciaio Zinc.	Acciaio Zinc.	25	15	4,7	10
DN ST 8 1/4	12	Acciaio Zinc.	Acciaio Zinc.	30	15	6,2	10






# ST 6

no EAN	Codice prodotto	udc	descrizione
--------	-----------------	-----	-------------






## Tubo gasolio DN 6

	 8 052405 516220	600716701800	 10	M 1/8" - FC 1/8" ; 800 mm	4.71
	 8 052405 516237	600716701U00	 10	M 1/8" - FC 1/8" ; 1000 mm	5.19






## Tubo gasolio DN 6

	 8 052405 516244	600716703800	 10	M 1/8" - FC 1/4" ; 800 mm	3.59
	 8 052405 516251	600716703U00	 10	M 1/8" - FC 1/4" ; 1000 mm	3.98






## Tubo gasolio DN 6

	 8 052405 516268	600717703800	 10	M 1/4" - FC 1/4" ; 800 mm	3.87
	 8 052405 516275	600717703U00	 10	M 1/4" - FC 1/4" ; 1000 mm	4.27

## Tubo gasolio DN 6

	 8 052405 516282	600717707800	 10	M 1/4" - FC 3/8" ; 800 mm	3.74
	 8 052405 516299	600717707U00	 10	M 1/4" - FC 3/8" ; 1000 mm	4.25

## Tubo gasolio DN 6






	 8 052405 516305	600720701800	 10	M 3/8" - FC 1/8" ; 800 mm	4.75
	 8 052405 516312	600720701U00	 10	M 3/8" x FC 1/8" ; 1000 mm	5.27



## ST 6

no EAN	Codice prodotto	udc	descrizione
--------	-----------------	-----	-------------

### Tubo gasolio DN 6

	 8 052405 516329	600720703800	 10	M $\frac{3}{8}$ " - FC $\frac{1}{4}$ " ; 800 mm	3.54
	 8 052405 516336	600720703U00	 10	M $\frac{3}{8}$ " - FC $\frac{1}{4}$ " ; 1000 mm	4.05






### Tubo gasolio DN 6

	 8 052405 516343	600714703905	 10	MG $\frac{1}{4}$ " C90° - FC $\frac{1}{4}$ " ; 905 mm	4.25
---	--	--------------	--	---	------






### Tubo gasolio DN 6

	 8 052405 516350	600714707905	 10	MG $\frac{1}{4}$ " C90° - FC $\frac{3}{8}$ " ; 905 mm	4.23
---	--	--------------	--	---	------






### Tubo gasolio DN 6

	 8 052405 516367	600703703800	 10	FC $\frac{1}{4}$ " - FC $\frac{1}{4}$ " ; 800 mm	3.56
	 8 052405 516374	600703703U00	 10	FC $\frac{1}{4}$ " - FC $\frac{1}{4}$ " ; 1000 mm	4.10

### Tubo gasolio DN 6

	 8 052405 516381	600703734800	 10	FC $\frac{1}{4}$ " - CFC $\frac{1}{4}$ " ; 800 mm	3.93
	 8 052405 516398	600703734U00	 10	FC $\frac{1}{4}$ " - CFC $\frac{1}{4}$ " ; 1000 mm	4.45

### Tubo gasolio DN 6

	 8 052405 516404	600707734800	 10	FC $\frac{3}{8}$ " - CFC $\frac{1}{4}$ " ; 800 mm	3.92
	 8 052405 516411	600707734U00	 10	FC $\frac{3}{8}$ " - CFC $\frac{1}{4}$ " ; 1000 mm	4.43






# ST 6

	no EAN	Codice prodotto	udc	descrizione	
<b>Tubo gasolio DN 6</b>					
	 8 052405 516428	600720734800	 10	M $\frac{3}{8}$ " - CFC $\frac{1}{4}$ " ; 800 mm	3.92
	 8 052405 516435	600720734U00	 10	M $\frac{3}{8}$ " - CFC $\frac{1}{4}$ " ; 1000 mm	4.43






# ST 8

no EAN	Codice prodotto	udc	descrizione
--------	-----------------	-----	-------------






## Tubo gasolio DN 8

	 8 052405 516442	609791772800	 10	M 1/8" – FC 1/4" ; 800 mm	3.73
	 8 052405 516459	609791772U00	 10	M 1/8" – FC 1/4" ; 1000 mm	4.24






## Tubo gasolio DN 8

	 8 052405 516466	609792779800	 10	M 1/4" – FC 3/8" ; 800 mm	4.01
	 8 052405 516473	609792779U00	 10	M 1/4" – FC 3/8" ; 1000 mm	4.52






## Tubo gasolio DN 8

	 8 052405 516480	609792772800	 10	M 1/4" – FC 1/2" ; 800 mm	4.03
	 8 052405 516497	609792772U00	 10	M 1/4" – FC 1/2" ; 1000 mm	4.56

## Tubo gasolio DN 8

	 8 052405 516503	609806772800	 10	MC 1/4" – FC 1/2" ; 800 mm	4.03
	 8 052405 516510	609806772U00	 10	MC 1/4" – FC 1/2" ; 1000 mm	4.55

## Tubo gasolio DN 8



	 8 052405 516527	609792829800	 10	M 1/4" – CFC 1/4" ; 800 mm	4.48
	 8 052405 516534	609792829U00	 10	M 1/4" – CFC 1/4" ; 1000 mm	5.01

# ST 8

no EAN	Codice prodotto	udc	descrizione
--------	-----------------	-----	-------------



## Tubo gasolio DN 8



8 052405 516541	609795829800	 10	M $\frac{3}{8}$ " - CFC $\frac{1}{4}$ " ; 800 mm	5.96
8 052405 516558	609795829U00	 10	M $\frac{3}{8}$ " - CFC $\frac{1}{4}$ " ; 1000 mm	6.58



## Tubo gasolio DN 8



8 052405 516565	609795772800	 10	M $\frac{3}{8}$ " - FC $\frac{1}{4}$ " ; 800 mm	5.36
8 052405 516572	609795772U00	 10	M $\frac{3}{8}$ " - FC $\frac{1}{4}$ " ; 1000 mm	5.87



## Tubo gasolio DN 8



8 052405 516589	609772772800	 10	FC $\frac{1}{4}$ " - FC $\frac{1}{4}$ " ; 800 mm	3.85
8 052405 516596	609772772U00	 10	FC $\frac{1}{4}$ " - FC $\frac{1}{4}$ " ; 1000 mm	4.37



## Tubo gasolio DN 8



8 052405 516602	609772829800	 10	FC $\frac{1}{4}$ " - CFC $\frac{1}{4}$ " ; 800 mm	4.29
8 052405 516619	609772829U00	 10	FC $\frac{1}{4}$ " - CFC $\frac{1}{4}$ " ; 1000 mm	4.82

## Tubo gasolio DN 8



8 052405 516626	609779829800	 10	FC $\frac{3}{8}$ " - CFC $\frac{1}{4}$ " ; 800 mm	4.26
8 052405 516633	609779829U00	 10	FC $\frac{3}{8}$ " - CFC $\frac{1}{4}$ " ; 1000 mm	4.78





## 5 Aeratori



### Aeratore: un componente essenziale di ogni rubinetto

Oggi gli aeratori sono usati praticamente su tutti i rubinetti di uscita di lavabi, bidet e vasche da bagno. Gli aeratori svolgono molteplici compiti, ad esempio:

- produzione di un getto morbido e senza spruzzi
- forme definite del getto d'acqua
- risparmio sui costi dell'acqua e dell'energia
- riduzione dei rumori del rubinetto
- adempimento delle normative, prescrizioni e leggi nazionali


## Aeratore NEOPERL®: dallo Standard allo State of the Art



# NEOPERL® conviene sempre.

Con l'aiuto della dima, scegliete l'aeratore di cui avete bisogno per la vostra rubinetteria.

Ed ecco come: posizionate l'aeratore nella sagoma della dima e determinate la filettatura adatta.







Funzione  
Easy-to-clean

## CASCADE® SLC®

- Protezione anticalcare massima: grazie alla superficie morbida in elastomero, i depositi di calcare si rimuovono molto facilmente. Rimuovere il calcare semplicemente passando il dito sulla superficie in elastomero (SLC® = Smart Lime Cleaning)
- Possibilità di pulire l'aeratore senza smontarlo
- Getto perfetto anche in condizioni di flusso difficoltose
- Certificazioni nazionali e internazionali
- Non adatto a dispositivi non in pressione

### Classi di portata

- A ~13,5-15,0 l/min a 3 bar
- C ~27,0-30,0 l/min a 3 bar

# CASCADE® SLC®

no EAN	Codice prodotto	udc	descrizione
--------	-----------------	-----	-------------

## CASCADE® SLC® Aeratore



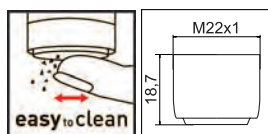
01871395



10

cromato  
M22x1 ; A = 13.5 - 15.0l/min.

3.79



## CASCADE® SLC® Aeratore



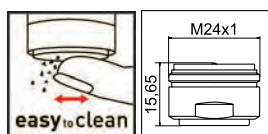
01881395



10

cromato  
M24x1 ; A = 13.5 - 15.0l/min.

3.79



## CASCADE® SLC® Cart. interna



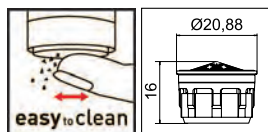
02871195



10

blu chiaro  
M22/M24 ; A = 13.5 - 15.0l/min.

2.99



## CASCADE® SLC® Scatola servizio



01639997



1

141.08



Contenuto:

- 6x CASCADE® SLC® Aeratore  
M22x1 Cod. 01871395
- 6x CASCADE® SLC® Aeratore  
M24x1 Cod. 01881395
- 15x CASCADE® SLC® Cart. interna  
M22/M24 Cod. 02871195
- 4x CASCADE® SLC® Aeratore  
M28x1 Cod. 01071094

# CASCADE® SLC®

no EAN	Codice prodotto	udc	descrizione
--------	-----------------	-----	-------------

## CASCADE® SLC® Aeratore



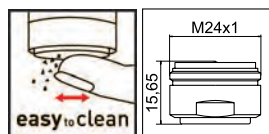
01882347



25

cromato / per vasca da bagno  
M24x1 ; C = 27.0 - 30.0l/min.

8.45



## CASCADE® SLC® Cart. interna




01882997



10

grigio scuro/p. vasca da bagno  
M22/M24 ; C = 27.0 - 30.0l/min.

7.26



## CASCADE® SLC® Aeratore



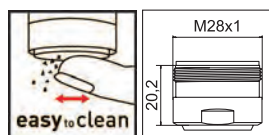
01071094



5

cromato  
M28x1 ; C = 27.0 - 30.0l/min.

5.67



## CASCADE® SLC® Cart. interna




01081094



10

grigio scuro  
M28 ; C = 27.0 - 30.0l/min.

4.01



# CASCADE® SLC®

no EAN	Codice prodotto	udc	descrizione
--------	-----------------	-----	-------------

## CASCADE® SLC® Safety Aeratore



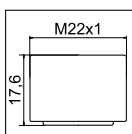
01871495



10

cromato  
M22x1 ; A = 13.5 – 15.0l/min.

7.47



## CASCADE® SLC® Safety Aeratore



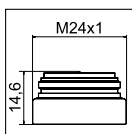
01881495



10

cromato  
M24x1 ; A = 13.5 – 15.0l/min.

7.47



## Chiave per Safety Aeratori



01355094



1

nichelato  
M22/M24

2.17

# CASCADE® SLC®

no EAN	Codice prodotto	udc	descrizione
--------	-----------------	-----	-------------

## CASCADE SLC Aeratore c. snodo



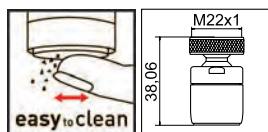
01872097



10

cromato  
M22x1 ; A = 13.5 - 15.0l/min.

10.03



## CASCADE SLC Aeratore c. snodo



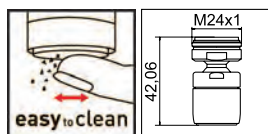
01882097



10

cromato  
M24x1 ; A = 13.5 - 15.0l/min.

10.03



## Snodo



06220045



1


cromato / per bidet  
M24x1 x M24x1

6.04

# CASCADE® SLC®

no EAN	Codice prodotto	udc	descrizione
--------	-----------------	-----	-------------

## CASCADE SLC Aeratore c. fles.



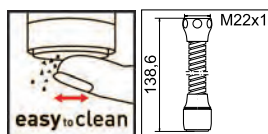
01873097



10

cromato  
M22x1 ; A = 13.5 - 15.0l/min.

8.07



## CASCADE SLC Aeratore c. fles.



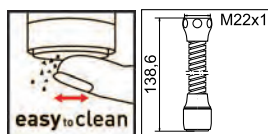
01874097



10

plastica "Supreme"  
M22x1 ; A = 13.5 - 15.0l/min.

8.49





## CASCADE®

- Eccellente protezione anticalcare
- Vita utile allungata
- Getto perfetto anche in condizioni di flusso difficoltose
- Non adatto a dispositivi non in pressione

### **Classi di portata**

A ~13,5-15,0 l/min a 3 bar

C ~ 27,0-30,0 l/min a 3 bar

# CASCADE®

no EAN	Codice prodotto	udc	descrizione
--------	-----------------	-----	-------------

## CASCADE® Aeratore



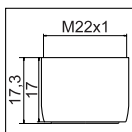
01010094



10

cromato  
M22x1 ; A = 13.5 - 15.0l/min.

2.24



## CASCADE® Aeratore



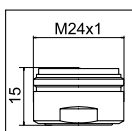
01030094



10

cromato  
M24x1 ; A = 13.5 - 15.0l/min.

2.24



## CASCADE® Cart. interna



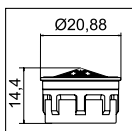
01032094



10

blu chiaro  
M22/M24 ; A = 13.5 - 15.0l/min.

1.77



## CASCADE® Aeratore



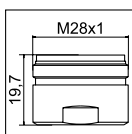
01040094



5

cromato  
M28x1 ; C = 27.0 - 30.0l/min.

4.49



## CASCADE® Cart. interna



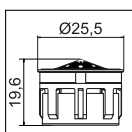
01042094



5

grigio scuro  
M28 ; C = 27.0 - 30.0l/min.

3.55







## HONEYCOMB

- Protezione anticalcare perfezionata grazie alla struttura HONEYCOMB
- Vita utile allungata
- Protezione antivandalismo: contrariamente ai filtri normali, la struttura HONEYCOMB non può essere spinta all'interno
- Getto perfetto
- Non adatto a dispositivi non in pressione

### **Classi di portata**

A ~13,5-15,0 l/min a 3 bar

C ~27,0-30,0 l/min a 3 bar

# HONEYCOMB

no EAN	Codice prodotto	udc	descrizione
--------	-----------------	-----	-------------

## HONEYCOMB Aeratore



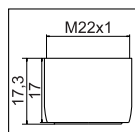
01401595



10

cromato  
M22x1 ; A = 13.5 - 15.0l/min.

1.95



## HONEYCOMB Aeratore



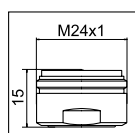
01401695



10

cromato  
M24x1 ; A = 13.5 - 15.0l/min.

1.95



## HONEYCOMB Cart. Interna



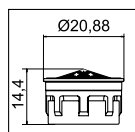
01401895



10

blu chiaro  
M22/M24 ; A = 13.5 - 15.0l/min.

1.54



## HONEYCOMB Aeratore



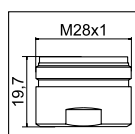
01401795



5

cromato  
M28x1 ; C = 27.0 - 30.0l/min.

2.88



## HONEYCOMB Cart. Interna



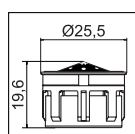
01402095



5

grigio scuro  
M28 ; C = 27.0 - 30.0l/min.

2.30





## LongLife

- Provvisto di filtro in acciaio inossidabile, che trattiene sedimenti e residui calcarei
- Getto morbido, ventilato
- Non adatto a dispositivi non in pressione




### Classi di portata

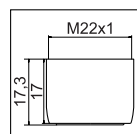
A ~13,5-15,0 l/min a 3 bar  
C ~ 27,0-30,0 l/min a 3 bar

# LongLife




no EAN	Codice prodotto	udc	descrizione
--------	-----------------	-----	-------------

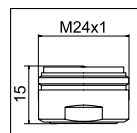
## LongLife Aeratore

	 4 005897 028003	01622394	 10 cromato M22x1 ; A = 13.5 - 15.0l/min.	1.04
---	--	----------	---	------





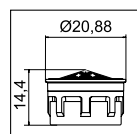
## LongLife Aeratore

	 4 005897 034370	01240345	 10 cromato M24x1 ; A = 13.5 - 15.0l/min.	1.04
---	--	----------	---	------




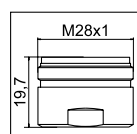
## LongLife Cart. interna

	 4 005897 137712	01622694	 10 blu chiaro M22/M24 ; A = 13.5 - 15.0l/min.	0.82
--	---	----------	--	------



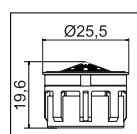
## LongLife Aeratore

	 4 005897 006438	01622794	 5 cromato M28x1 ; C = 27.0 - 30.0l/min.	2.00
---	--	----------	--	------



## LongLife Cart. interna

	 4 005897 137743	01622894	 5 grigio scuro M28 ; C = 27.0 - 30.0l/min.	1.42
---	--	----------	---	------





## DL

- Lunga aspettativa di vita utile
- Getto morbido, ventilato
- Non adatto a dispositivi non in pressione

### **Classe di portata**

A ~13,5-15,0 l/min a 3 bar

# DL

no EAN	Codice prodotto	udc	descrizione
--------	-----------------	-----	-------------

## DL Aeratore



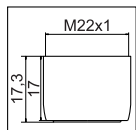
40460395



10

cromato  
M22x1 ; A = 13.5 - 15.0l/min.

0.99



## DL Aeratore



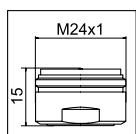
40460495



10

cromato  
M24x1 ; A = 13.5 - 15.0l/min.

0.99



## DL Cart. interna



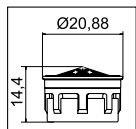
40460595



10

blu chiaro  
M22/M24 ; A = 13.5 - 15.0l/min.

0.82



## NEW DL Aeratore



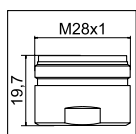
40460695



5

cromato  
M28x1 ; C = 27.0 - 30.0l/min.

2.44



## NEW DL Cart. Interna



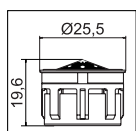
40460795



5

verde scuro  
M28 ; C = 27.0 - 30.0l/min.

1.95





## VARIolino®

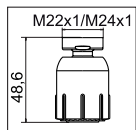
- Profilo sottile ed elegante: design moderno in cucina
- Protezione anticalcare ottimale: durata allungata
- Gli ugelli elastici della doccetta possono essere liberati dal calcare semplicemente passando il dito sugli ugelli stessi
- Semplice passaggio dal getto aerato al getto doccia mediante minima rotazione
- Grazie allo snodo a sfera è possibile raggiungere qualsiasi angolo del lavabo
- Non adatto a dispositivi non in pressione

### **Classe di portata**

~12,0 l/min a 3 bar

# VARIolino®

	no EAN	Codice prodotto	udc	descrizione	
<b>VARIolino®</b>					
		07812747	 1	cromato M22x1/M24x1 ; 12l/min.	14.64







## SSR

- Regolazione della direzione del getto d'acqua mediante semplice clic sulla piastrina orientabile, angolo di orientamento  $\pm 7^\circ$
- Se l'angolo di caduta del getto d'acqua non è gradito, è possibile ottimizzare la direzione del getto senza dover sostituire il rubinetto o il lavandino
- Semplice sostituzione dell'aeratore esistente con un aeratore SSR corrispondente (compatibilità totale)
- Non adatto a dispositivi non in pressione

### Classe di portata

A ~13,5-15,0 l/min a 3 bar

# SSR

no EAN	Codice prodotto	udc	descrizione
--------	-----------------	-----	-------------

## Aeratore SSR



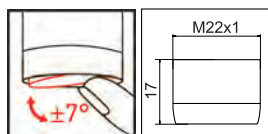
01705094



10

cromato  
M22x1 ; A = 13.5 - 15.0l/min.

5.04



## Aeratore SSR



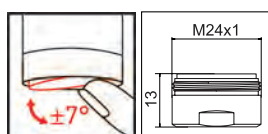
01705494



10

cromato  
M24x1 ; A = 13.5 - 15.0l/min.

5.04



## SSR Cart. interna



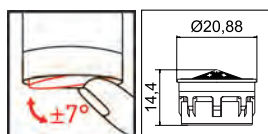
01705894



10

blu chiaro  
M22/M24 ; A = 13.5 - 15.0l/min.

3.50





## NEOSTRAHL®

- Il NEOSTRAHL® non aspira aria, fornisce un getto praticamente senza spruzzi e si contraddistingue per un'elevata portata a pressione d'acqua normale
- Si consiglia l'uso in particolare in condizioni di bassa pressione del flusso

### **Classe di portata**

V = Full Flow

# NEOSTRAHL®

no EAN	Codice prodotto	udc	descrizione
--------	-----------------	-----	-------------

## NEOSTRAHL® Aeratore



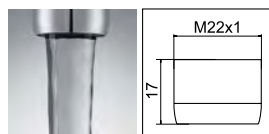
01405330



10

cromato  
M22x1

1.40



## NEOSTRAHL Aeratore



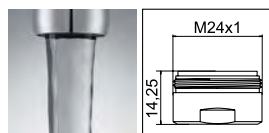
01415330



10

cromato  
M24x1

1.40



## NEOSTRAHL Cart. interna



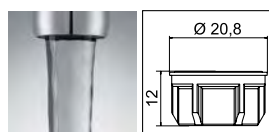
53114290



1

M22/M24

1.06



# NEOSTRAHL®

no EAN	Codice prodotto	udc	descrizione	
--------	-----------------	-----	-------------	--

## NEOSTRAHL Aeratore



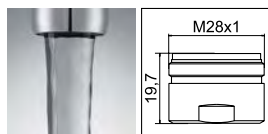
01425330



5

cromato  
M28x1

3.83



## NEOSTRAHL Cart. interna



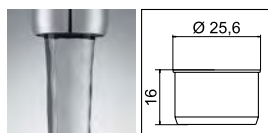
53115290



1

M28

2.06





## HONEYCOMB TT

– Aeratore per rubinetti con tubo di piccolo diametro, ad es. i rubinetti di design

**Classe di portata**

V = Full Flow

# HONEYCOMB TT

no EAN	Codice prodotto	udc	descrizione
--------	-----------------	-----	-------------

## HONEYCOMB Aeratore



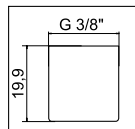
01560145



10

cromato  
3/8" ; V = Full Flow

3.12



## HONEYCOMB Aeratore



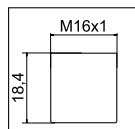
01562145



10

cromato  
M16x1 ; V = Full Flow

3.12



## HONEYCOMB Aeratore



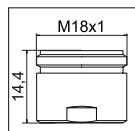
01564145



10

cromato  
M18x1 ; V = Full Flow

3.12



## HONEYCOMB Cart. Interna



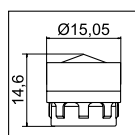
02560145



10


blu  
3/8"/M16/M18 ; V = Full Flow

2.03





Con aeratore  
M24 comune



Nuovo con COIN SLOT

## COIN SLOT

- Aeratore utilizzabile senza guscio in ottone e senza chiave sui rubinetti con filettatura M24x1
- In questo aeratore filettato è integrata una cosiddetta «Coin Slot» (fessura per moneta) che consente di avvitare e svitare semplicemente con una moneta
- Totalmente compatibile con aeratori M24x1 già esistenti
- Il bordo di sgocciolamento è interamente integrato e impedisce lo sgocciolamento lungo il rubinetto
- La struttura HONEYCOMB permette di ottenere un getto perfetto
- Non adatto a riscaldatori istantanei d'acqua non in pressione

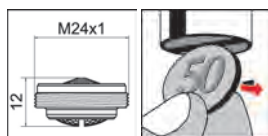
### Classe di portata

A ~13,5-15,0 l/min a 3 bar



# COIN SLOT

	no EAN	Codice prodotto	udc	descrizione	
<b>PL Coin Slot Aeratore</b>					
	4 005897 113587	45302894	 10	blu chiaro M24x1 ; A = 13.5 - 15.0l/min.	4.00





## CACHÉ®

- Aeratore per diversi rubinetti di design
- Si avvita direttamente nel rubinetto
- Semplice montaggio grazie alla chiave di montaggio CACHÉ®
- Non adatto a dispositivi non in pressione

### Classi di portata

A ~13,5-15,0 l/min a 3 bar

C ~27,0-30,0 l/min a 3 bar

V = Full Flow

no EAN	Codice prodotto	udc	descrizione
--------	-----------------	-----	-------------

**CACHÉ CASCADE SLC**



40020390



1

STD / M24x1 ; A = 13.5 - 15.0l/min.

3.95



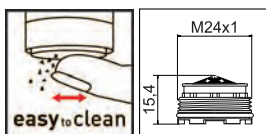
40020690



1

STD / M24x1 ; C = 27.0 - 30.0l/min.

3.95



**CACHÉ® HONEYCOMB**



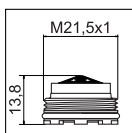
01510190



1

JR / M21.5x1 ; A = 13.5 - 15.0l/min.

3.95



**CACHÉ® HONEYCOMB**



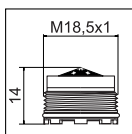
01515590



1

TJ / M18.5x1 ; A = 13.5 - 15.0l/min.

3.95



**CACHÉ® HONEYCOMB**



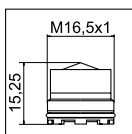
01515190













1

TT / M16.5x1 ; V = Full Flow

3.95



	no EAN	Codice prodotto	udc	descrizione	
<b>CACHÉ® Chiave</b>					
	 4 005897 097764	09915046	 1	plastica gialla TT / M16.5x1	0.70
	 4 005897 097542	09915146	 1	plastica rossa JR / M21.5x1	0.70
	 4 005897 097795	09915246	 1	plastica grigia STD / M24x1	0.70
	 4 005897 097771	09915346	 1	plastica verde TJ / M18.5x1	0.70



## SLIM AIR

- Aeratore molto basso
- Compatibilità totale con le filettature di rubinetti esistenti di misura M24x1
- Guscio di ottone non necessario
- Protezione anticalcare grazie alla struttura HONEYCOMB®
- Getto perfetto
- Non adatto a dispositivi non in pressione

### **Classe di portata**

V = Full Flow

# SLIM AIR

no EAN	Codice prodotto	udc	descrizione	
--------	-----------------	-----	-------------	--

## SLIM AIR Aeratore



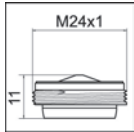
45305290



1

M24x1 ; V = Full Flow

3.95



## CACHÉ & SLIM AIR Chiave



09915146



1

plastica rossa  
JR / M21.5x1

0.70



## Aeratore rettangolare

- Fornisce un buon getto rettangolare
- Disponibile in diverse misure (Small, Medium, Large, X-Large)
- Non adatto a riscaldatori istantanei d'acqua non in pressione

### Classi di portata

A ~13,5–15,0 l/min a 3 bar

V = Full Flow

## Aeratore rettangolare

no EAN	Codice prodotto	udc	descrizione
--------	-----------------	-----	-------------

### Aeratore Rettangolo



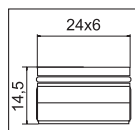
02328290



1

24x6 mm

9.28



### Aeratore Rettangolo



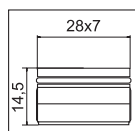
02328490



1

28x7 mm

10.59



### Aeratore Rettangolo



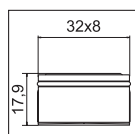
02328090



1

32x8 mm

12.06



### Aeratore Rettangolo



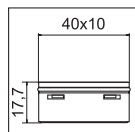
02325990



1

40x10 mm ; A = 13.5 - 15.0l/min.

13.90



### Aeratore Rettangolo



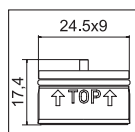
02328990



1

24.5x9 mm

9.28






## Aeratore rettangolare

	no EAN	Codice prodotto	udc	descrizione	
--	--------	-----------------	-----	-------------	--

### Chiavi PL-RC



01461396



1

per 24x6/28x7/32x8 & 40x10  
Y

1.01

### Chiavi PL-RC



01461496



1

per 24.5x9  
Z

1.01